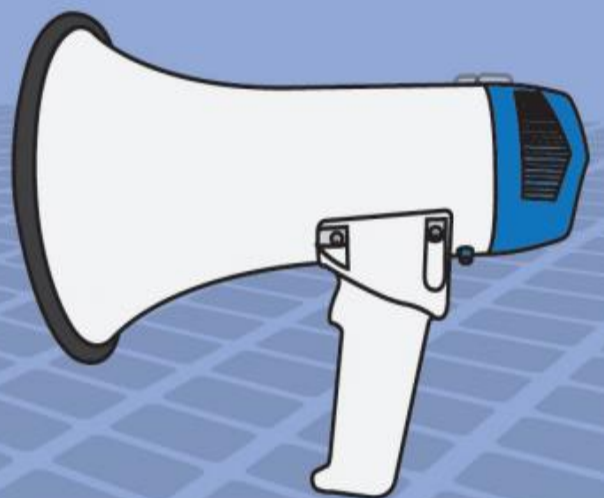


Megáfono con grabadora y batería recargable

Manual de instrucciones

V0910



Megáfono con grabadora y batería recargable

MG-255

Gracias

por la compra de este producto Steren.

Este manual contiene todas las funciones de operación y solución de problemas necesarias para instalar y operar su nuevo Megáfono con grabadora y batería recargable Steren. Por favor revise el manual completamente para estar seguro de instalar y poder operar apropiadamente este producto.

Para apoyo, compras y todo lo nuevo que tiene Steren, visite nuestro sitio Web en:



ADVERTENCIAS



- No intente abrir el equipo, puede ocasionar mal funcionamiento y se anulará la garantía.
- No exponga el equipo a temperaturas extremas.
- No use ni almacene este equipo en lugares donde existan goteras o salpicaduras de agua. Puede causar un mal funcionamiento.
- Siempre utilice un paño suave y seco para limpiar el equipo.
- Evite las caídas del equipo, ya que podría sufrir daños.
- Asegúrese de que el control de volumen de su equipo está al mínimo antes de usarse. Los sonidos muy fuertes producidos al usar la unidad a un volumen alto pueden causar graves daños al oído.
- Asegúrese de insertar los extremos positivo (+) y negativo (-) de las baterías en las direcciones correctas.
- No utilice a la vez pilas usadas y nuevas o de diferentes tipos.
- Es necesario supervisar con cuidado cuando el equipo es usado por niños o cerca de ellos.
- Deseche las baterías de acuerdo con las regulaciones locales y nacionales correspondientes.

Características

El megáfono con grabador de voz integrado y batería recargable, es ideal para situaciones en las que se repite el mismo mensaje o instrucciones, ya que incluye una memoria interna que permite conservar una grabación y reproducirla en forma repetitiva.

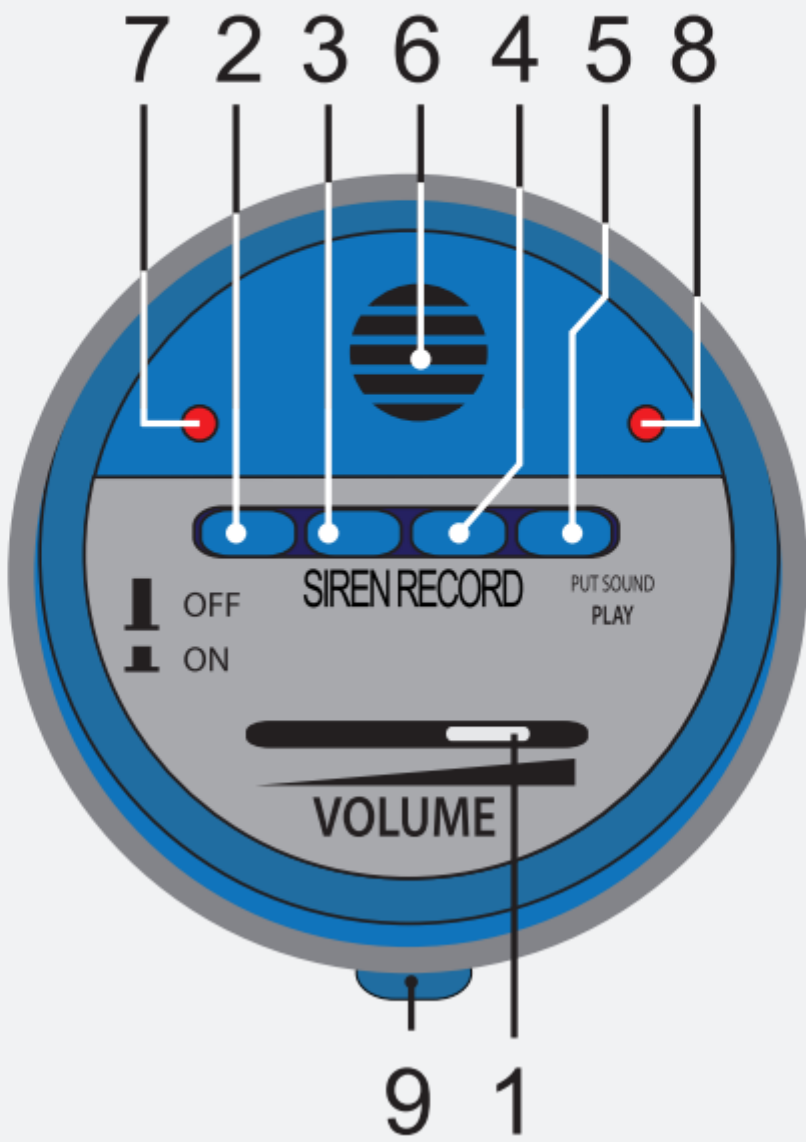
Su batería desmontable y recargable integrada, le da 60 minutos de uso continuo y también puede usar el megáfono con baterías tipo D.

Tiene botones de encendido/apagado, sirena, grabación (10 segundos), y reproducción de sonido (mensaje grabado), LEDs indicadores de encendido y grabación.

El volumen se puede ajustar por medio del control deslizable y la base de mano permite dirigir mejor sus mensajes.

- Alcance máximo: 800 m en área suburbana sin ruido y 400 m en ciudad.
- Grabadora integrada.
- Utiliza batería recargable o 6 pilas tipo "D" no incluidas.
- Peso: 1200 g (con batería incluida).

Controles



1.- Control de volumen del megáfono

Permite aumentar o disminuir el nivel de volumen.

2.- ON / OFF

Enciende/ Apaga el megáfono.

3.- SIREN

Activa la función de sirena.

4.- RECORD

Permite grabar un mensaje de 10 segundos.

5.- PUT SOUND PLAY

Reproduce el mensaje grabado.

6.- Micrófono

7.- LED 1

Se activa al encender el megáfono.

8.- LED 2

Se activa al realizar una grabación. También parpadea cuando se repite la grabación guardada en PUT SOUND PLAY.

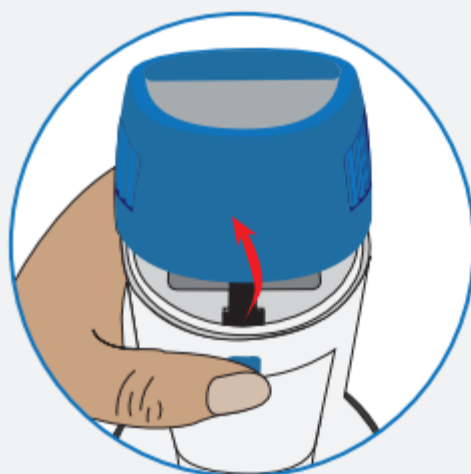
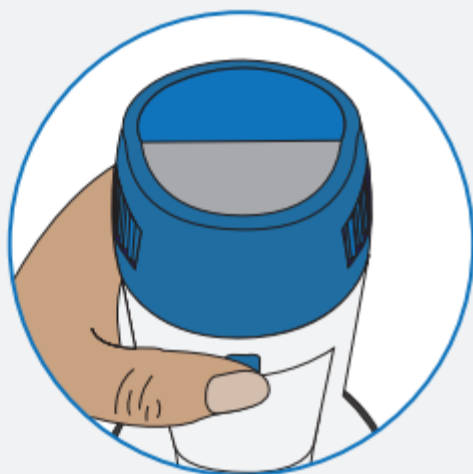
9.- Seguro del compartimiento de baterías (parte inferior)

Presione este seguro para abrir el compartimiento de baterías.

Colocación de baterías

Baterías tipo D

- 1.-Libere el seguro del compartimiento de baterías.
- 2.-Coloque 6 *baterías tipo D*, ponga atención a la polaridad.
- 3.-Cierre la tapa del compartimiento de baterías.




NOTA

Cuando no utilice el megáfono por un largo periodo de tiempo, retire las baterías.

Batería Recargable

► Carga de Batería

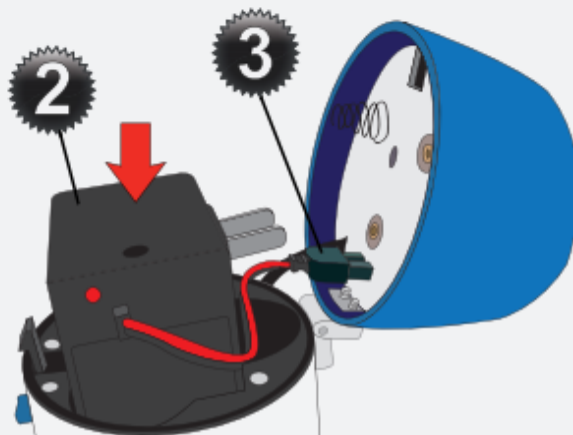
 *La primer carga que reciba la batería deberá ser de 24 horas.*

Para las siguientes cargas únicamente conecte por 12 hrs para obtener una carga al 100%, esto le brindara una duración aproximada de 6 hrs de uso.

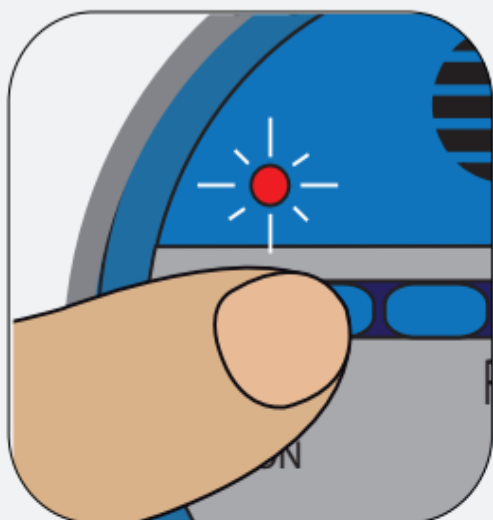
- 1.- Conecte la batería a un enchufe común.
- 2.- Cuando cargue la batería el tiempo deseado, simplemente retire del enchufe.

► Colocación de Batería Recargable

- 1.-Libere el seguro del compartimiento de baterías.
- 2.-Coloque la *batería recargable* en el compartimiento como se muestra en la imagen.
- 3.- Inserte el cable de la batería (previamente cargada) al conector del megáfono.
- 4.-Cierre la tapa del compartimiento de baterías.



Operación

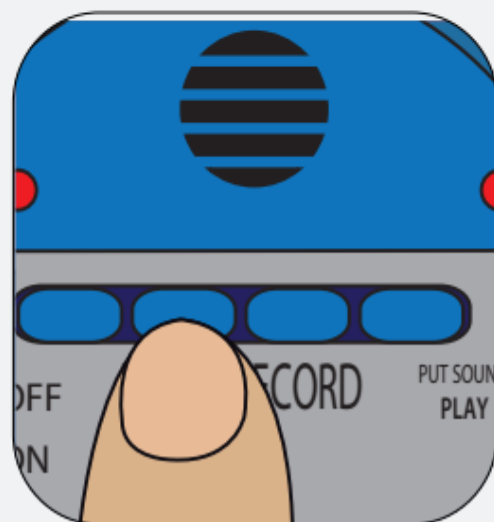


► ENCENDER / APAGAR

- 1.- Presione el botón *ON / OFF*.
- 2.- Ajuste el nivel de volumen del megáfono de acuerdo a sus necesidades.
- 3.- Vuelva a presionar el botón *ON / OFF* para apagar el megáfono.

► SIREN

- 1.- Encienda el megáfono presionando el botón *ON / OFF*.
- 2.- Ajuste el nivel de volumen del megáfono de acuerdo a sus necesidades.
- 3.- Presione el botón *SIREN* para iniciar la sirena.
- 4.- Para apagar la sirena, vuelva a presionar el botón de *SIREN*.
- 5.- Finalmente, apague el megáfono volviendo a presionar el botón *ON / OFF*.





...